

# 돈이 뭐길래?



화폐의 역사와 우리 생활 속 경제 이야기

서소문 화폐박물관 사전 경제교육

# 오늘의 학습 목표

01 화폐가 태어난 이유와 역사를 알아봐요!

02 한국은행의 역할을 알아봐요!

03 저축이 경제를 어떻게 돌리는지 이해해요!

04 무서운 경제 사기로부터 나를 지키는 법을 배워요!

화폐가 태어난 이유와 역사를  
알아봐요!



# #1

물물교환은 왜 불편했을까?

## 욕구의 불일치

옛날 옛적, 돈이 없던 시절 이야기예요. 바닷가의 '나어부'는 생선을 잡아 살았어요. 겨울이 다가오자 따뜻한 가죽옷이 필요해졌죠. 산에 사는 '산사냥꾼'을 찾아가 생선과 가죽을 바꾸자고 했어요. 그런데... 산사냥꾼은 "난 생선 말고 쌀이 필요한데?" 라고 했어요! 서로 원하는 게 달라서 교환이 안 됐답니다.



내가 가진 물건을 상대방이 원해야만 교환이 성립해요! 서로 원하는 게 딱 맞아야 하니 정말 불편하죠?

## 욕구의 불일치

## #2

물물교환은 왜 불편했을까?

# 가치 측정의 문제

빵집에 간 '미식이'. 크고 작은 빵이 가득해요! 사과 3개로 식빵 하나를 살 수 있대요. 그런데 크림빵은? 초코빵은? 케이크는 사과 몇 개일까? 모든 물건마다 교환 비율이 다르니 머리가 빙글빙글! 물건이 100가지면 교환 비율도 수천 가지나 된답니다.



돈이 없으면 물건마다 교환 비율을 외워야 해요!

'기준'이 없으니 공정한 거래가 너무 어렵죠.

# 가치 측정의 문제

### #3

물물교환은 왜 불편했을까?

## 보관의 문제

'꼼꼼이'는 용돈을 아껴 쓰고 나머지는 저축하는 알뜰한 친구예요. 그런데 만약 돈 대신 생선으로 용돈을 받는다면? 생선은 금방 상하고, 과일은 물러지고, 곡식은 벌레가 먹어요! 물건으로는 오래 보관할 수도, 은행에 맡길 수도 없답니다.



물건은 시간이 지나면 썩거나 상해서 가치를 저장할 수 없어요! 그래서 썩지 않는 '돈'이 필요했답니다.

## 보관의 문제

# 화폐는 어떻게 진화했을까요?



## 1. 물품 화폐

조개껍데기, 소금, 쌀처럼 귀한 물건들을 화폐로 사용했어요.



## 2. 금속 화폐

더 튼튼하고 가치가 일정한 금, 은, 구리 동전이 등장했어요.



## 3. 지폐

무거운 동전 대신 가볍고 휴대가 편리한 종이 돈이 쓰이게 되었죠.



## 4. 디지털 화폐

이제는 보이지 않는 숫자와 카드로 간편하게 결제하는 시대예요.

핵심: 돈은 서로에 대한 '믿음(신뢰)'으로 움직여요!

한국은행의 역할을 알아봐요!



# 주요역할 : 화폐발행

한국은행은 우리나라에서 유일하게 돈을 만들 수 있는 곳이에요!

경제 상황을 살펴보고, 돈이 얼마나 필요한지 계산해서 새 돈을 찍어내거나 오래된 돈을 거뒀들여요. 또한 기념일에 특별한 기념 화폐도 만든답니다!



# 주요역할 : 돈의 양과 흐름 조절

한국은행은 물건값이 너무 오르거나 내리지 않도록  
돈의 양을 조절해요!

물가안정: 물건값이 갑자기 오르면 우리가 살 수  
있는 게 줄어들잖아요? 한국은행이 이걸 막아줘요!

기준금리: 은행끼리 돈을 빌릴 때 기준이 되는  
이자율을 정해요.

중소기업 지원: 작은 회사들이 잘 성장할 수 있도록  
낮은 이자로 돈을 빌려줘요.



# 주요역할 : 은행의 은행 & 정부의 은행

**은행의 은행:** 한국은행은 우리가 쓰는 은행들의 '엄마 은행'이에요! 다른 은행들의 돈을 맡아주고, 필요하면 빌려주기도 해요.

**정부의 은행:** 나라에서 거둔 세금을 안전하게 보관했다가, 정부가 필요할 때 내줘요. 정부의 든든한 금고 역할을 한답니다!



# 핵심정리 : 한국은행은 어떤 일을 할까요?



## 발권은행: "돈을 만드는 곳"

우리나라에서 유일하게 화폐(지폐와 동전)를 발행할 수 있는 권한을 가진 중앙은행입니다.

## 물가 안정: "돈의 가치를 지키는 곳"

시중에 돈이 너무 많거나 적지 않게 조절하여 물가가 급격히 오르는 것을 방지합니다.

## 은행들의 은행, 국가의 은행

한국은행은 개인과 거래하지 않고, 일반 은행이나 정부와 거래하며 국가 경제의 기틀을 잡아주는 역할을 수행합니다.



# 우리나라 화폐 역사 탐험



✨ 박물관에 가기 전, 꼭 알아야 할 에피소드! ✨

# 우리나라 화폐 히트작



## 고려 '해동통보' (1102년)

물건으로 바꿔 쓰던 시대라 동전이  
잘 안 퍼졌어요.



## 조선 '상평통보' (1678년)

'항상 공평하게 쓰이는 보물'이란 뜻!  
드디어 전국에서 사용 성공!



## 현대의 화폐 개혁

1962년, 10환 → 1원! 지금 우리가  
쓰는 돈이 탄생했어요.

우와~ "상!" "평!" "통!" "보!" 이걸 기억해야겠다!!

<https://www.bok.or.kr/museum/singl/crrncySearch/list.do?nationCd=0123&korAt=Y&menuNo=700125>



# 해동통보에 대해 알아보아요!



고려 성종 때(996년) 처음 화폐를 만들었지만 실패!  
이후 숙종 때(1102년) 해동통보를 만들어 '우리나라  
동전의 시작'이 되었어요. '해동'은 '바다 동쪽 나라', 즉  
고려를 뜻한답니다.

고려 시대에 만든 첫 동전이래!



# 상평통보에 대해 알아보아요!



상평통보는 1678년(숙종 4년)에 만들어져 200년 넘게 사용된 최장수 화폐예요! '항상 공평하게 쓰이는 보물'이라는 멋진 뜻을 가졌습니다. 우리나라 역사상 처음으로 전국에서 쓰인 동전이에요!



200년 넘게 사용한 최장수 동전!


# 엽전 구멍의 비밀!

동전 가운데 구멍이 왜 네모날까요?

- 둥근 모양: 둥근 하늘을 의미해요.
- 네모 구멍: 평평한 땅을 의미해요.
- 🌀 편리함: 수천 개를 줄에 꿰어 들고 다니기 좋았답니다!



하늘은 둥글고 땅은 네모나다는 뜻이 숨어있었구나!



# 별난화폐에 대해 알아보아요!



## 활구(은병)

속종 때 만든 고급 화폐예요! 은 1근으로 우리나라 지형 모양을 본떠 만들었습니다. 은병 1개의 값은 옷감 100필이나 되는 비싼 화폐였어요!

은으로 만든 돈이 우리나라 모양이라고?! 이게 너무 비싸서 "소은병" 을 만들어서 동전으로 가지고 다니기도 했데



# 별난화폐에 대해 알아보아요!



## 전폐(팔방통보)

조선 세조 때 만든 화살촉 모양 철 동전이에요!  
평소에는 돈으로 쓰고, 전쟁이 나면 화살촉으로  
바꿔 쓸 수 있게 만든 똑똑한 아이디어랍니다!

평소엔 돈, 전쟁 때는 화살촉! 진짜 멋지다!



# 별난화폐에 대해 알아보아요!

예쁜 장식 동전! 옛날 액세서리였구나~



## 별전

원래는 동전 품질을 시험하려고 만들었는데, 점점 예쁜 무늬를 넣어 장식품이 되었어요! 열쇠고리처럼 달고 다니기도 했습니다.



# 땡전에 대해 알아보아요!



'땡전 한 푼 없다'는 말 들어봤죠? '푼'은 엽전의 가장 작은 단위예요. 엽전 1냥 = 10전 = 100푼이에요. 지금으로 치면 약 1,000원 정도! 그러니까 '땡전 한 푼 없다'는 정말 한 푼도 없다는 뜻입니다.

"땡전"은 고종 3년(1866년)에 흥선대원군이 경복궁을 다시 지을 때에 그 막대한 경비조달 등을 위해 당백전(當百錢)을 제조·통용시킨 데서 그 유래를 찾을 수 있습니다. 당시 당백전은 쌀값을 6배로 폭등케 하는 등 국민들의 생활을 극도로 피폐하게 하였습니다. 이로 인해 당시 사람들이 "당백전"에서 "당전"을 거세게 발음하여 "땅전"으로 다시 "땅전"을 "땡전"으로 보다 격하게 발음하게 되어 그 "땡전"이 오늘날까지 이어진 것으로 보여진다고 합니다.

그래서 '땡전 한 푼 없다'는 말이 생겼구나!



# 화폐 속 인물들의 비밀

100원짜리 동전속 인물은

앞면에는 이순신 장군님의 초상이 그려져 있고

뒷면에는 숫자 100이 쓰여 있습니다.

이순신 장군님은 조선시대 장군으로, 임진왜란 때 거북선을 이끌고

왜구를 물리친 영웅이에요!



거북선의 영웅! 100원 동전의 주인공이야!



# 지폐 속 인물들의 비밀

천원짜리 지폐속 인물은

조선의 성리학자이자 교육자였던 퇴계 이황이에요!

퇴계 이황 선생님은 조선 최고의 학자이자 교육자예요! '참된 배움'을 강조하시며 수많은 제자를 키워내셨답니다. 도산서원을 세워 후학을 가르치신 교육의 아버지예요!



참된 교육을 강조하신 멋진 선생님이시네!



# 지폐 속 인물들의 비밀

오천원 지폐 인물은

바로 율곡 이이 선생님이십니다!

율곡 이이 선생님 말고도 지폐에

오죽헌, 오죽, 신사임당의 초충도가 그려져 있죠.

율곡 이이 선생님은 퇴계 이황과 함께 조선을 대표하는 위대한

학자예요! 어머니 신사임당도 5만원 지폐 인물이라서 모자가

함께 지폐에 등장하는 유일한 가족이랍니다!



엄마 신사임당, 아들 율곡 이이! 모자가 지폐에!



# 지폐 속 인물들의 비밀

세종대왕님의 용안과 함께

일월오봉도, 용비어천가, 혼천의 그림이

그려져 있습니다!

만원 지폐 인물은 세종대왕입니다.

세종대왕은 조선 4대 왕으로, 한글을

창제하신 위대한 임금이에요!

과학(측우기, 해시계), 음악, 농업 등 모든

분야에서 업적을 남기셨습니다.



한글을 만드신 분! 정말 대단하시다!



# 지폐 속 인물들의 비밀



신사임당은 그 당시,

굉장히 실력 있는 화가였다고 합니다.

신사임당은 조선 중기의 여성 예술가이자 율곡 이이의 어머니예요! 어린 시절부터 그림, 글씨, 수놓기에 뛰어나 '현모양처의 표본'으로 불렸답니다.

5만원 지폐에는 신사임당의 초충도 그림도 함께 그려져 있어요!

조선 최고의 여성 화가! 정말 대~단해!



# 속담코너!!

1 "개 같이 벌어서 정승 같이 써라"



열심히 부지런하게 돈을 벌되, 쓸 때는 품위 있고  
지혜롭게 쓰라는 뜻이에요! 아무리 힘들게 벌어도  
허투루 쓰면 소용없다는 교훈이랍니다.

2 "돈 일전을 천히 여기면 일전 때문에 울 일이 생긴다"



아무리 작은 돈이라도 소홀히 하면 안 돼요! 동전 한  
낱을 무시하는 사람은 나중에 그 작은 돈 때문에  
곤란해질 수 있습니다.

3 "황금보기를 돌같이 하라" - 최영 장군



고려 말 최영 장군이 아버지에게 들은 가르침이에요!  
돈에 욕심부리지 말고 올바른 일에 집중하라는  
뜻이랍니다. 진짜 소중한 건 돈이 아니라 마음이에요!

# 위조지폐 감별법

진짜 지폐인지 확인하는 3가지 방법을 기억하세요! 만져보고, 기울여보고, 빛에 비추어 보세요!

## 1 만져보기



### 「볼록인쇄」

진짜 지폐는 인물, 숫자, 점자 부위가 볼록하게 인쇄되어 만지면 오돌도돌한 느낌이 나요!  
위조지폐는 매끈해요.

## 2 기울여보기



### 「홀로그램 + 색변환잉크」

지폐를 기울이면 홀로그램에서 지도 태극 4괘가 번갈아 나타나고, 뒷면 숫자 색이 변해요!  
위조지폐는 변하지 않아요.

## 3 빛에 비추기



### 「숨은그림 + 숨은은선」

빛에 비추면 숨은 인물 초상이 나타나고, 숨은 은선에 '한국은행' 글자가 보여요!  
위조지폐는 나타나지 않아요.

저축이 경제를 어떻게 돌리는지  
이해해요!



# 은행에 저축하면 무엇이 좋을까?



저금통에 돈을 모아 저축할 수도 있지만, 사람들은 대개 은행에 저축합니다. 은행에 저축하면 좋은 점이 많습니다. 은행은 우리 돈을 안전하게 보관해 줘. 이자도 받을 수 있어. 우리가 저축한 돈이 회사의 생산 활동에 쓰인다니, 나라 경제에도 도움이 돼요.

은행이 어떻게 이자를 주는지 알아보까요? 우리가 은행에 돈을 저축하면 은행은 돈이 필요한 사람이나 회사에 이 돈을 빌려줍니다. 약속한 기간이 돼서 은행이 돈을 빌려 간 사람이나 회사로부터 이자를 받고, 그 가운데 일부를 우리에게 지급하는 것입니다. 활동이자 는 다른 사람의 돈을 빌린 대가로 지급하는 돈입니다.



이자 는 다른 사람의 돈을 빌린 대가로 지급하는 돈입니다.

# 내 저축이 만드는 경제의 거대한 순환



## 1. 저축

내가 은행에 넣은 1만원이 경제 여행을 시작해요!



## 2. 시중은행

개인들의 돈을 모아 안전하게 관리하고 보관해요.




## 3. 중앙은행

한국은행은 시중의 돈 흐름을 조절하는 역할을 해요.



## 4. 기업투자

은행에서 빌린 돈으로 공장을 짓고 기계를 사요.



## 5. 월급과 소비

기업은 이익을 내고 직원에게 월급을 줘요. 돈이 순환해요!



월급은 다시 저축이 되어 여행을 반복해요! 🏠


# 복리의 마법: 1원이 한 달 뒤 10억?!

작은 시작이 만들어내는 거대한 변화!!



1일차: 1원의 시작

에이, 고작 1원인데?



10일차: 512원

조금씩 늘어나는 게 보여요!



20일차: 52만원

벌써 이만큼이나 모였어?



30일차: 10억 7천만원

이것이 바로 복리의 마법!

※ 실제 1일부터 30일까지 매일 두 배씩 누적될 경우, 30일 차에 5억 3,687만 원이 되어 10억 원을 넘기지 않으나, 1원부터 시작하여 30일 '후'에 받는 방식에 따라 10억 원이 넘는 목돈이 쌓이는 복리 효과를 보여줍니다.

# 어떤 종류의 저축에 가입해야 할까?

은행에는 여러 종류의 저축 상품이 있습니다. 저축 상품에 따라 돈을 저축하는 방법, 돈을 찾을 수 있는 시기, 받는 이자가 다릅니다. 자신의 상황과 저축 목적에 따라 알맞은 저축 상품을 선택할 수 있어야 합니다.



## 저축 계획을 잘 세워야 하는 이유



# 용돈 기입장을 쓰는 목표

**내 돈이 어디로 가는지 알 수 있어요!**

용돈을 받고 쓸 때마다 적으면 불필요한 지출을 줄일 수 있어요.

**저축 목표를 세우고 달성할 수 있어요!**

갖고 싶은 것을 위해 얼마를 모아야 하는지 계획할 수 있어요.

**올바른 소비 습관을 기를 수 있어요!**

'필요한 것'과 '갖고 싶은 것'을 구별하는 힘이 생겨요.



# 용돈 기입장! 용돈 모아 부자 되자!



## 용돈 모아 부자 되자 ♡

☀️ 꼭 지켜야 할 5가지 약속!

1. 정산의 날 : 용돈은 **매주 일요일 저녁에** 받아요.
2. 저금 습관 : 받은 용돈의 **절반은 무조건 저금통에** 쏙!
3. 기록의 힘 : 용돈 기입장에 **쓴 내용만** 받아요.
4. 정해진 기획 : 집안일은 **종류별로 하루에 딱 1번!**
5. 당연한 일 : 내 방 정리, 숙제 등은 **용돈 없어요.**

☀️ 용돈 미션 & 단가표 (하루 1회씩!)

미션 내용	받을 수 있는 돈
수건 예쁘게 접기(1장 당)	100원
식사 전 수저 놓기	100원
식사 후 식탁 깨끗이 닦기	200원
아침에 일어나서 이불 정리	200원
쿠방 태배 정리하기	300원
거실/방 돌돌이 청소	500원
복합병 시원하게 안마 해드리기	500원
분리 수거 하기	500원

매일 하면 용돈이 쏙 쌓일 수 있어요.

날짜	내용	들어온 돈	나간 돈	남은 돈
1\22	수저 놓기	100		100
1\22	식탁 닦기	200		300
1\22	수건 건기	400		700
1\22	안마	500		1,200
1\22	돌돌이	500		1,700


무서운 경제  
사기로부터  
나를 지키는  
법을 배워요!



뉴스다

SBS  
LIVE

뉴스브리핑 더보기



중고거래 대신 해주면  
용돈 줄게.. 이걸 기부

0:23 / 2:50

뉴스  
브리핑



# SNS에서 벌어지는 '대리입금'

인스타그램이나 SNS에서 '룰렛 돌리면 현금 준다!', '콘서트 표 대신 사줄게!', '게임 예약해줄게!'라면서 돈을 보내라고 하는 것은 모두 사기예요! 절대로 모르는 사람에게 돈을 보내면 안 돼요!



# '통장 대여'입니다.

'고액 알바'라는 말에 속아서 내 통장이나 계좌번호를 빌려주면 큰일 나요! 나도 모르는 사이에 범죄에 이용될 수 있고, 경찰 조사까지 받을 수 있습니다. 쉽게 큰 돈을 벌 수 있다는 말은 99% 사기예요!



# '그루밍(Grooming)': '여러분 사기꾼은 절대 무서운 아저씨가 아닙니다'

사기꾼들은 무서운 모습으로 나타나지 않아요! SNS에서 '형이 도와줄게', '너만 알려주는 꿀팁이야'라며 친절하게 다가와요. 이런 수법을 '그루밍'이라고 해요. 친절한 척하면서 우리의 경계심을 무너뜨리는 거예요. 온라인에서 만난 모르는 사람이 너무 친절하면 오히려 조심해야 해요!



# 사기꾼들이 공통적으로 사용하는 '3대 위험 신호'

- 🚨 첫째: '지금 당장!' - 서두르게 만들면 100% 사기!
- 🚨 둘째: '비밀이야!' - 부모님한테 비밀로 하라고 하면 가장 위험!
- 🚨 셋째: '개인정보 알려줘!' - 전화번호, 계좌번호, 인증번호를 물으면 즉시 차단!

하나라도 느껴지면 바로 부모님이나 선생님에게 달려가세요!



# 금융사기 예방법

1. 한 달에 한 번 '금융 보안 점검의 날'을 정해요!
2. 모르는 링크는 절대 클릭하지 않아요!
3. '가족 비밀번호'를 정해두면 가짜 메시지를 바로 구별할 수 있어요!

이런 작은 습관이 나를 지키는 강력한 무기가 돼요! 💪





# 어린이를 노리는 금융사기!

알고 예방하면, 나를 지킬 수 있어요!



절대  
속지 마세요!



## 어린이가 당하기 쉬운 금융사기 유형

### 1 게임 아이템 사기



계정 정보를 알려주면  
계정이 도용되고 아이템이 사라져요!

### 2 상품권 대리구매 사기



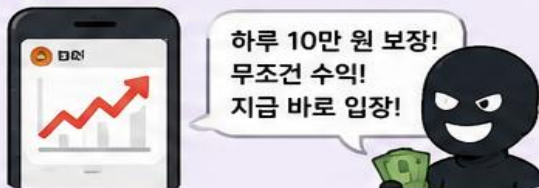
상품권 번호만 보내주면  
돈은 못 받고 연락이 끊겨요!

### 3 가족 사칭 사기 (문자·카톡)



가족을 사칭해서 돈이나 상품권을  
요구해요! 반드시 직접 전화로 확인!

### 4 SNS 투자 리딩방 사기



쉽게 돈을 벌게 해준다는 말은 100% 사기!  
입장비, 수수료를 요구한 뒤 잠적해요!

## 이렇게 예방해요!



**개인정보 절대 금지!**  
아이디, 비밀번호, 계좌번호는  
어떤 이유로도 알려주지 않아요.



**의심되면 무조건 확인!**  
가족, 친구라도 돈을 요구하면  
반드시 직접 전화로 확인해요.



**상품권 거래는 주의!**  
모르는 사람과의 상품권, 계정 거래는  
절대 하지 않아요.



**수상한 링크는 클릭 금지!**  
출처가 불분명한 링크는  
절대 누르지 않아요.



**어른에게 꼭 알리기!**  
이상한 연락을 받으면 바로 부모님,  
선생님께 이야기해요.



## 사기를 당했다면? 이렇게 하세요!



1 부모님께  
바로 알리기



2 경찰청 사이버수사대  
신고 (☎182)



3 계정·비밀번호  
즉시 변경하기



4 대화 내용  
캡처 보관하기



**기억하세요!**  
**의심하고, 확인하고,**  
**알리면 나를 지킬 수 있어요!**



# 박물관에서

# 만나요!






50000



20260417



- ① 우리나라와 전 세계 다양한 화폐를 만나볼 수 있고, 한국은행이 하는 일과 경제 지식까지 배울 수 있는 여러분이 서 있는 이 곳!
- ② 우리나라 최초의 상설조폐기관인 경성전환국에서 은화나 적동화 같은 근대동전을 만드는 데 사용한 기기입니다.
- ③ 고려시대 은병의 유통을 금지시키고 작게 만든 은화로, 유일하게 전해져 내려오는 이것이 한국은행 화폐박물관에 전시되어 있습니다.
- ④ 물가가 상당기간 지속적으로 하락하는 현상
- ⑤ 일정량의 금 가치를 기준으로 화폐 한 단위의 가치를 재는 화폐제도로 19세기 영국을 중심으로 발전되었어요.
- ⑥ 찢어진 만원 1장이 있는데 남아있는 면적이 원래크기의 60%입니다. 한국은행에 가지고 오면 얼마로 바꾸어 줄까요?
- ⑦ 이것은 나트륨과 염소의 화합물로 짠맛이 나며 구하기가 힘들었던 옛날엔 돈으로되 사용되었답니다.
- ⑧ 눈으로는 알아보기 어려운 위·변조방지장치로 지폐 구석구석에 감춰져 있는 아주 작은 글자
- ⑨ 돈이 없던 옛날 필요한 물건을 서로 맞바꾸는 경제활동을 말합니다.

- ⑩ 서양 주화의 영향을 받아 구멍이 없어진 최초의 근대식 은화로 일전, 이전, 삼전 등 3종류가 있습니다.
- ⑪ 한국은행은 통화를 적절한 수준으로 유지할 수 있도록 □□□□□□을 수립하고 집행합니다. 돈의 양과 흐름을 조절하는 것을 말합니다.
- ⑫ 1866년, 고종의 아버지 흥선대원군이 경복궁을 다시 짓고 군사비용을 마련하기 위해 발행한 돈으로, '땡전 한 푼 없다'라는 말의 유래가 되었습니다.
- ⑬ 보는 각도에 따라 세 가지 무늬가 번갈아 나타나고 색상이 변하는 얇은 특수필름을 부착하여 위·변조를 방지하기 위해 만든 장치입니다.
- ⑭ 인도 건국의 아버지로 마하트마(위대한 영혼)로 불리는 인도 화폐도안의 주인공인 이 사람은 누구일까요?
- ⑮ 음악의 신동으로 유로화를 사용하기 전 오스트리아의 5,000실링 도안에 등장한 작곡가입니다.
- ⑯ 실물이 남아있는 고려시대의 제일 오래된 돈으로 우리나라 화폐임을 표시하는 '동국(東國)'이라는 두 글자를 넣은 돈입니다.

- ① 국민이 일정기간동안 새롭게 생산한 재화와 서비스의 가치를 합산한 총 소득을 말합니다.
- ② 저축을 하면 받을 수 있는 이자를 정하는 비율로, 한국은행에서는 매월 기준이 되는 이것을 정하고 있습니다.
- ③ 정교하게 위조하여 만든 가짜돈으로, 각국의 중앙은행에서는 이것을 방지하기 위해 화폐 속에 여러가지 장치를 숨겨놓았습니다.
- ④ 물가가 상당기간 지속적으로 오르는 현상
- ⑤ 17세기 중엽 자명종 원리를 이용하여 제작된 천문(天文)시계의 한 부분으로 천체의 운행과 위치를 측정하는 기기입니다.
- ⑥ 조선시대 최고의 국립교육기관으로, 천원짜리 지폐의 앞면에는 이곳 내에 위치한 명륜당이 그려져 있습니다.
- ⑦ 아르헨티나, 멕시코, 필리핀 등에서 사용하는 화폐단위입니다. 영어로 'PESO'라고 쓰지요.
- ⑧ 한글을 창제하고 과학과 문화를 꽃피운 조선의 네 번째 임금
- ⑨ 한국은행법 제1조 제1항에는 한국은행의 설립목적을 '효율적인 통화신용정책의 수립과 집행을 통하여 □□□□을 도모함으로써

- 국민경제의 건전한 발전에 이바지함'이라고 정하고 있으며 제2항에는 '통화신용정책을 수행함에 있어 금융안정에 유의하여야 한다'고 정하고 있습니다.
- ⑩ 화폐단위가 서로 다른 두 나라 사이의 화폐교환 비율
- ⑪ 조선 후기에 발행된 돈으로 전국적으로 유통된 최초의 화폐이자 가장 오랜 기간 사용된 화폐이기도 합니다.
- ⑫ 시·글씨·그림에 뛰어난 조선 중기의 대표적 여류예술가이자 율곡 이이의 어머니로 5만원권 지폐의 주인공입니다.
- ⑬ 지폐를 빛에 비추어보면 인쇄된 인물이 바라보는 방향으로 해당 인물과 비슷한 모습이 나타납니다.
- ⑭ 이라크, 쿠웨이트 등에서 사용하는 화폐단위입니다
- ⑮ 기원전 957년 고조선에서 만들었다는 우리나라 최초의 화폐로 기록만 남아 있고 실물은 전해지지 않는 것은 무엇일까요?
- ⑯ 통일신라시대에 만든 석탑으로 경주 불국사에 석가탑과 나란히 서 있습니다. 10원 동전의 앞면 도안으로 사용되었습니다.